


COLT


MITSUBISHI
MOTORS
Drive your Ambition



Preisliste

MY 2024 | Stand Jänner 2024

Der smarte, selbstbewusste Kompaktwagen.

	Türen/ Sitze	Leistung Benzinmotor kW/PS	Leistung Elektromotor kW/PS	Systemleistung kW/PS	Getriebe	CO ₂ g/km	NoVA %	Listenpreis inkl. sämtlicher Steuern ¹⁾
INFORM								
1.0 MPI	5/5	49/67	-	-	5-Gang Schaltgetriebe	118	4	€ 17.999,-
INVITE								
1.0 MPI	5/5	49/67	-	-	5-Gang Schaltgetriebe	118	4	€ 20.199,-
1.0 MPI-T	5/5	67/91	-	-	6-Gang Schaltgetriebe	116-118	4	€ 20.699,-
1.6 HEV AT	5/5	69/94	36/49	105/145	DHT Hybrid Automatik	95-96	0	€ 25.999,-
INTENSE								
1.0 MPI-T	5/5	67/91	-	-	6-Gang Schaltgetriebe	116-118	4	€ 22.699,-
1.6 HEV AT	5/5	69/94	36/49	105/145	DHT Hybrid Automatik	95-96	0	€ 26.999,-
DIAMOND								
1.0 MPI-T	5/5	67/91	-	-	6-Gang Schaltgetriebe	116-118	4	€ 24.699,-
1.6 HEV	5/5	69/94	36/49	105/145	DHT Hybrid Automatik	95-96	0	€ 28.999,-

Jetzt € 1.000,- Bonus auf alle Colt Modelle sichern!

Nur für kurze Zeit zusätzlich Winterkomplettreder gratis!²⁾


IHR STIL, IHRE ENTSCHEIDUNG

Farben & Felgen.


Metallic-Lackierung

Uni-Lackierung

Onyx Schwarz [metallic]	€ 620,-		Artic Weiß [solid], ohne Aufpreis
Royal Blau [metallic]	€ 850,-		
Volcanic Grau [metallic]	€ 850,-		
Sunrise Rot [metallic]	€ 850,-		



15" Stahlfelgen ▲
mit Radzierkappen
Inform, Invite



16" Leichtmetallfelgen ▲
Invite (HEV)



17" Leichtmetallfelgen ▲
Intense, Diamond

¹⁾ Unverbindlich empfohlene Listenpreise.
²⁾ Original Mitsubishi 15" Stahlfelgen mit Radzierblenden, Lassa Snowways.
Aktuelle Angebote und Aktionen finden Sie unter mitsubishi-motors.at bzw. berät Sie Ihr Händler gerne.
Symbolabbildungen.

Ausstattungslinien

Inform

ab € 17.999,-



Außenausstattung

- 15" Stahlfelgen mit Radzierblenden
- Türgriffe in Schwarz
- Außenspiegel in Schwarz elektrisch verstellbar, beheizbar
- Seitenschutzleisten in Schwarz glänzend
- LED Scheinwerfer
- Heckscheibe beheizbar
- Elektrischer Schlüssel mit Zentralverriegelung


Innenausstattung

- 7" Smartphone-Link Display Audio [SDA] mit 6 Lautsprechern
- Kabellose Smartphone Replikation: Apple CarPlay und Android Auto™
- Manuelle Klimaanlage
- Geschäumtes Lenkrad
- Automatische Fensterheber mit Impulsschaltung vorne

- Fahrersitz höhenverstellbar (6x)
- Rücksitzbank umklappbar 60:40
- Dachhimmel in Hellgrau
- Interieurbeleuchtung

Sicherheitsausstattung

- Elektronische Stabilitätskontrolle mit Berganfahrhilfe
- Notbremsassistent
- Frontkollisionswarner
- Spurhalteassistent & Spurhaltewarner
- Geschwindigkeitswarner
- Verkehrszeichenerkennung
- 3 Sitze mit ISOFIX (inkl. Beifahrersitz)
- Automatischer Notruf (eCall)
- Tempomat mit Geschwindigkeitsbegrenzer
- Licht- und Regensensor
- Reparaturset für Reifen



INFORM Stoffsitze schwarz

Invite

ab € 20.199,-



Zusätzlich bzw. abweichend zu Inform:

Außenausstattung

- Türgriffe in Wagenfarbe
 - Außenspiegel in Schwarz glänzend elektrisch verstellbar, beheizbar und anklappbar
 - LED Scheinwerfer im "Dynamic Shield"-Design
- Nur bei HEV:


- 16" Leichtmetallfelgen
- Abgedunkelte Scheiben hinten

Innenausstattung

- Wireless Charging
- Klimaautomatik
- Beheizbares Lenkrad "Soft Touch"
- Beheizbare Sitze vorne
- LED Interieurbeleuchtung vorne
- Automatische Fensterheber mit Impulsschaltung vorne und hinten

Sicherheitsausstattung

- Parksensoren vorne und hinten (8x)
- Rückfahrkamera
- Keyless Operation System



INVITE Stoffsitze grau/schwarz

Ausstattungslinien

Intense

ab € 22.699,-



Zusätzlich bzw. abweichend zu Invite:

Außenausstattung

- 17" Leichtmetallfelgen
- Abgedunkelte Scheiben hinten
- Seitenschutzleisten in Chrom
- Haifischantenne

Innenausstattung

- Fahrer- und Beifahrersitz höhenverstellbar (6x)
- LED Interieurbeleuchtung vorne und hinten

- Automatisch abblendbarer Innenspiegel
- Dachhimmel in Dunkelgrau

Sicherheitsausstattung

- Fernlichtassistent
- Toterwinkelassistent
- Adaptiver Tempomat (Stop&Go für HEV)



INTENSE Sitze aus Stoff und hochwertiger Ledernachbildung in Schwarz

Diamond

ab € 24.699,-



Zusätzlich bzw. abweichend zu Intense:

Innenausstattung

- 9.3" Smartphone-Link Display Audio [SDA] inkl. Navigation mit 9 Lautsprechern
- BOSE® Premium Soundsystem
- 10" digitales Fahrerdisplay (Kombiinstrument)
- MULTI-SENSE
- Ambiente Beleuchtung

Sicherheitsausstattung

- 360° Around View Monitor mit Park-sensoren vorne, hinten und an der Seite (12x)
- Automatische Einparkhilfe/ Easy Park Assist
- Querverkehrswarner
- Elektrische Parkbremse mit Auto Hold



DIAMOND Sitze aus Stoff und hochwertiger Ledernachbildung in Schwarz

Technische Daten



1.0 Benzin MPI

1.0 Benzin MPI-T

1.6 Hybrid

MOTOR				
Kraftstoffart		Benzin bleifrei-E10	Benzin bleifrei-E10	Benzin bleifrei-E10
Hubraum	cmm	999	999	1598
Bohrung und Hub	mm	71.0 x 84.1	72.2 x 81.3	78.0 x 83.6
Zylinder/Ventile		3/12	3/12	4/16
Max. Leistung ICE (Verbrenner)	kW @ U/min	49 @ 6250	67 @ 4500 - 5000	105 kombiniert 69 @ 5600 (ICE) 36 @ 1677 - 6000 (E-Motor)
Max. Drehmoment	Nm @ U/min	95 @ 3600	160 @ 2000 - 3750	148 @ 3200 - 3600 (ICE) 205 @ 200 - 1677 (E-Motor)
Nockenwellenantrieb		Steuerkette	Steuerkette	Steuerkette mit VVT
Motoraufladung		Saugmotor	Turbo mit el. Waste Gate	Saugmotor
Gemischaufbereitung		Einspritzung MPI	Einspritzung MPI	Einspritzung MPI
Gesteuerte Kühlerklappe		Ja	Ja	Ja
Partikel Filter (GPF)		Ja	Ja	Ja
Start Stop System		Ja	Ja	Ja

ÜBERSETZUNG				
Getriebe		Manual	Manual	Hybrid Automatik
Anzahl der Vorwärtsgänge		5	6	2 E-Motor, 4 ICE

FAHRLEISTUNG				
Höchstgeschwindigkeit	km/h	160	180	180
Beschleunigung 0-100 km/h	km/h (s)	17,1	12,2	9,3

FEDERUNG				
Federung vorne		Pseudo McPherson	Pseudo McPherson	Pseudo McPherson
Federung hinten		Halbstarre Achse mit Feder und Stoßdämpfer	Halbstarre Achse mit Feder und Stoßdämpfer	Halbstarre Achse mit Feder und Stoßdämpfer

LENKUNG				
Lenkunterstützung		El. variable Lenkunterstützung	El. variable Lenkunterstützung	El. variable Lenkunterstützung
Wendekreis	m	10,4	10,4	10,4
Lenkrad Umdrehungen bis Anschlag		2,7	2,7	2,7

BREMSEN				
Vordere Bremse		Scheibe belüftet 258mm (16" & 17") / 280mm (15")	Scheibe belüftet 258mm (16" & 17") / 280mm (15")	Scheibe belüftet 280mm
Hintere Bremse		Trommel oder Scheibe (mit el. Parkbremse)	Trommel oder Scheibe (mit el. Parkbremse)	Scheiben
ABS		Ja	Ja	Ja
Bremsassistent		Ja	Ja	Ja
ESC (Stabilitätskontrolle) System		Ja	Ja	Ja

VERBRAUCH & EMISSIONEN				
CO ₂ -Emissionen WLTP kombiniert	g/km	118	116 - 118	95 - 96
Verbrauch WLTP kombiniert	l/100km	5,2	5,1 - 5,2	4,2 - 4,3

Aufgrund noch nicht abgeschlossener Homologationsverfahren können sich die angegebenen Werte noch geringfügig ändern.

Technische Daten

1.0 Benzin MPI

1.0 Benzin MPI-T

1.6 Hybrid

LADEN & BATTERIE			
Batterie Typ			Lithium - Ionen
Batterie Spannung	V		230
Batterie Kapazität	kWh		1.2

MASSE & GEWICHT				
Bodenfreiheit	mm	110 / 142	110 / 142	110 / 142
Gesamtlänge	mm	4053	4053	4053
Karosserieüberhang hinten	mm	637	637	637
Radstand	mm	2583	2583	2583
Karosserieüberhang vorne	mm	833	833	833
Fahrzeughöhe leer	mm	1439	1439	1439
Spurbreite vorne	mm	1518	1518	1518
Spurbreite hinten	mm	1506	1506	1506
Gesamtbreite (Spiegel eingeklappt)	mm	1798	1798	1798
Tankvolumen	l	42	42	39
Leergewicht fahrbereit	kg	1131 (Inform) 1149 (Invite)	1189 (Invite) 1214 (Intense, Diamond)	1346 (Invite) 1377 (Intense, Diamond)
Max. zulässiges Gesamtgewicht	kg	1530	1570 (Invite) 1600 (Intense, Diamond)	1730 (Invite) 1765 (Intense, Diamond)
Max. Anhängelast gebremst	kg		900	
Max. Anhängelast ungebremst	kg	550	575	655
Max. Dachlast	kg		80	

UNSER SERVICE-VERSPRECHEN

Ihr Fahrzeug, unser Engagement.

Abenteuer mit Zuversicht

Über 100 Jahre Handwerkskunst, Leidenschaft und Hingabe fließen in die optimale Leistung Ihres Mitsubishi Motors Fahrzeugs.

Wir sind von der Qualität unserer Fahrzeuge und unseres Zubehörs überzeugt, und wir möchten, dass Sie das gleiche Gefühl haben. Deshalb profitieren Sie mit jedem unserer neuen Fahrzeuge von unserem **SERVICECOMMITMENT/**.

UNSER SERVICECOMMITMENT/

- 5 Jahre Werksgarantie ¹⁾
- 5 Jahre Pannenhilfe
- 5 Jahre Garantie auf Original Zubehör ^{1) & 2)}
- 8 Jahre/160.000 km Garantie auf die Hochvolt-Batterie
- 12 Jahre Durchrostungsgarantie
- Kostenloser Fahrzeug-Check ³⁾

1) 2 Jahre ohne Kilometerbegrenzung, ab dem 3. Jahr bis 100.000 km Gesamtlauflistung.

2) Sofern das Zubehör vor Neuwagenauslieferung verbaut wurde.

3) Nur bei teilnehmenden Mitsubishi Vertragshändlern/ -werkstätten, in Verbindung mit Werkstattauftrag. Der Fahrzeug-Check ersetzt nicht die vorgeschriebenen Service-Inspektionen.

DENZEL Autoimport GmbH
1230 Wien, Richard-Strauss-Straße 14

Unverbindlich empfohlene, nicht kartellierte Richtpreise ab Händler. Abbildungen sind Symbolfotos. Die in Österreich verkauften Modelle können sich in Details und Ausstattung von den auf den Fotos gezeigten Fahrzeugen unterscheiden. Mitsubishi Motors behält sich jederzeit Änderungen gesetzlicher oder kommerzieller Natur an den in dieser Preisliste beschriebenen Modellen vor. Alle Angaben sind unverbindliche Richtwerte. Weitere Informationen erhalten Sie bei unseren Mitsubishi-Vertragspartnern. Alle Rechte vorbehalten.

mitsubishi-motors.at

